

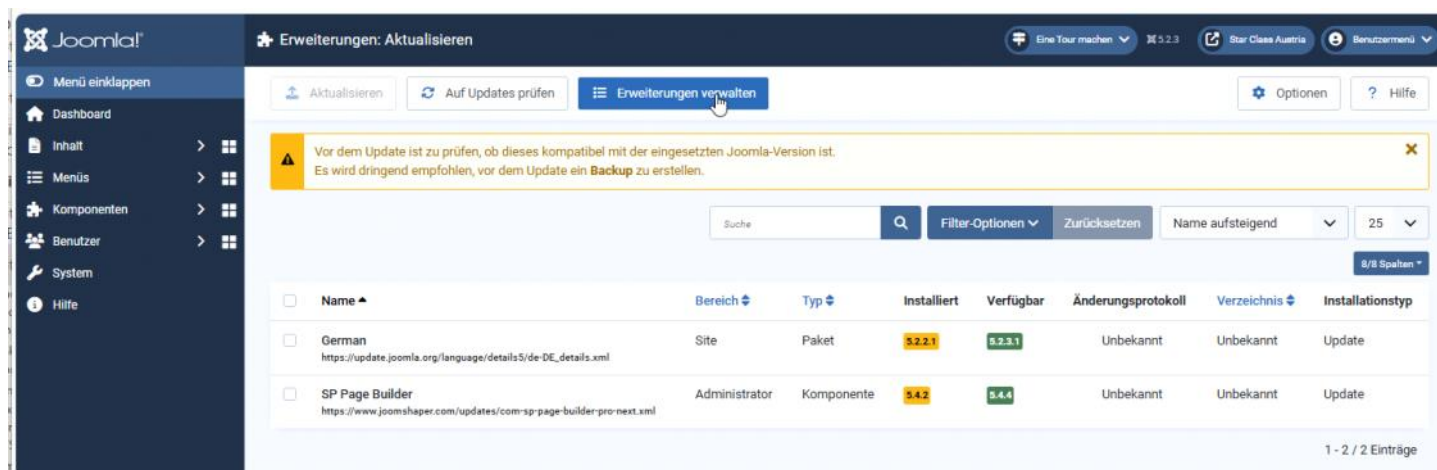
# Teil 3: Update Joomla 5.2.3 inkl Erw.- Upgrade Erweiterungen

Freitag, 10. Jänner 2025 11:00

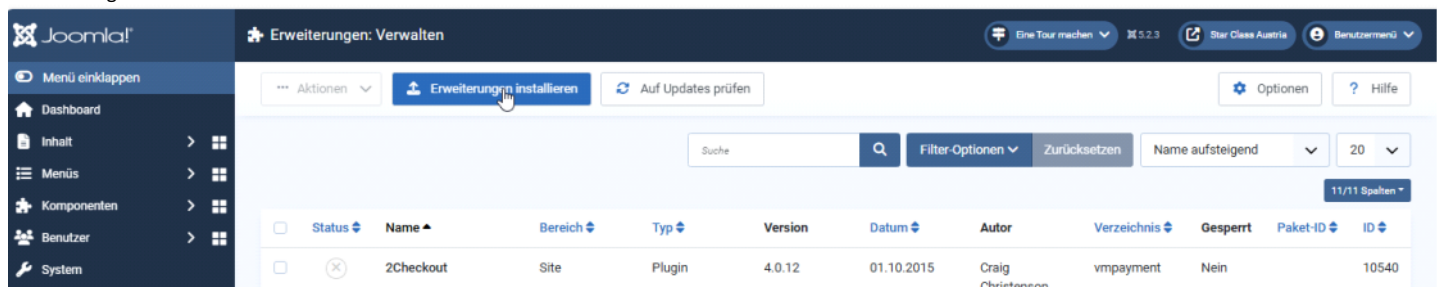
## Teil 3: Erweiterungen Upgrade Pagebuilder Pro



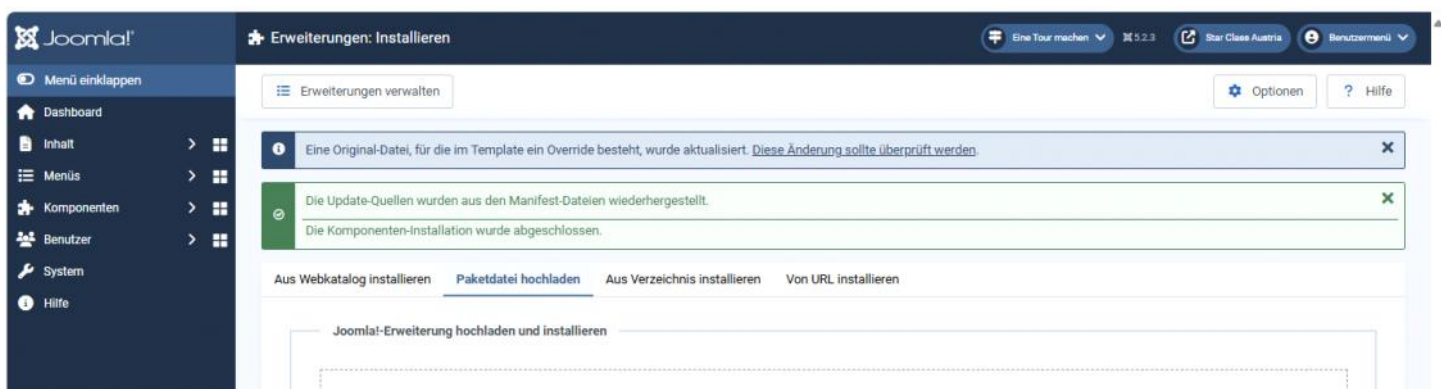
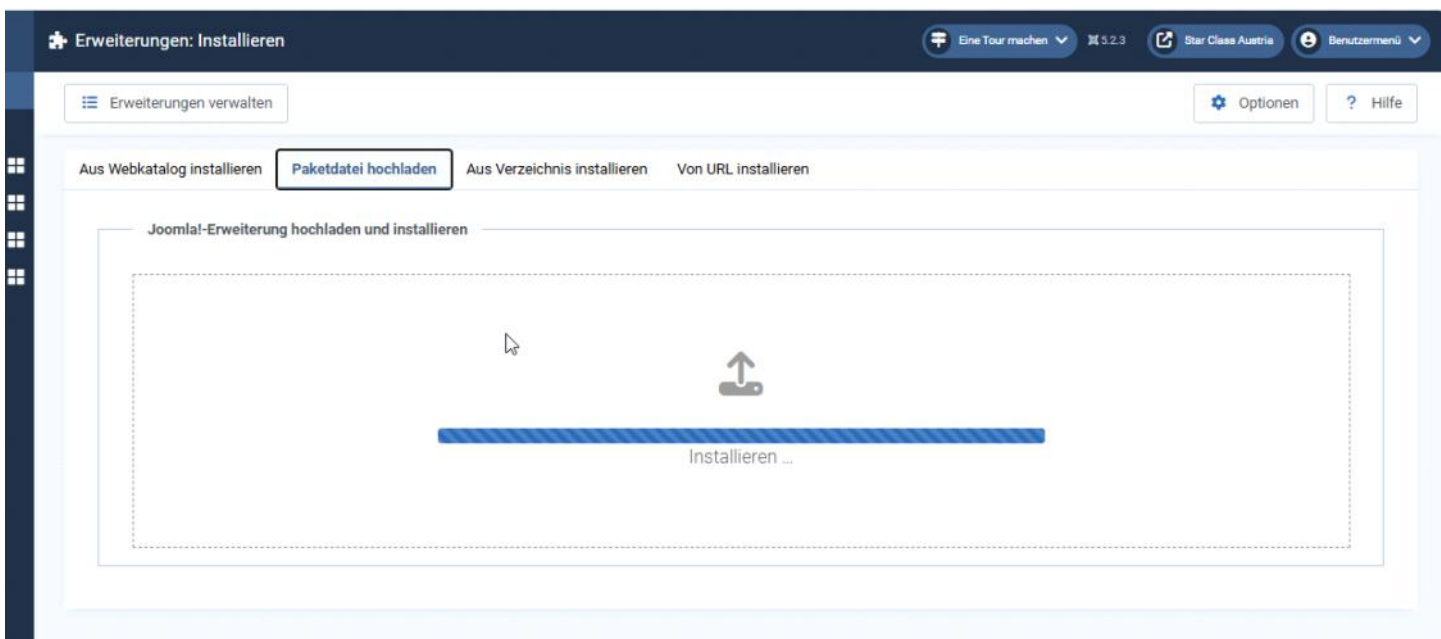
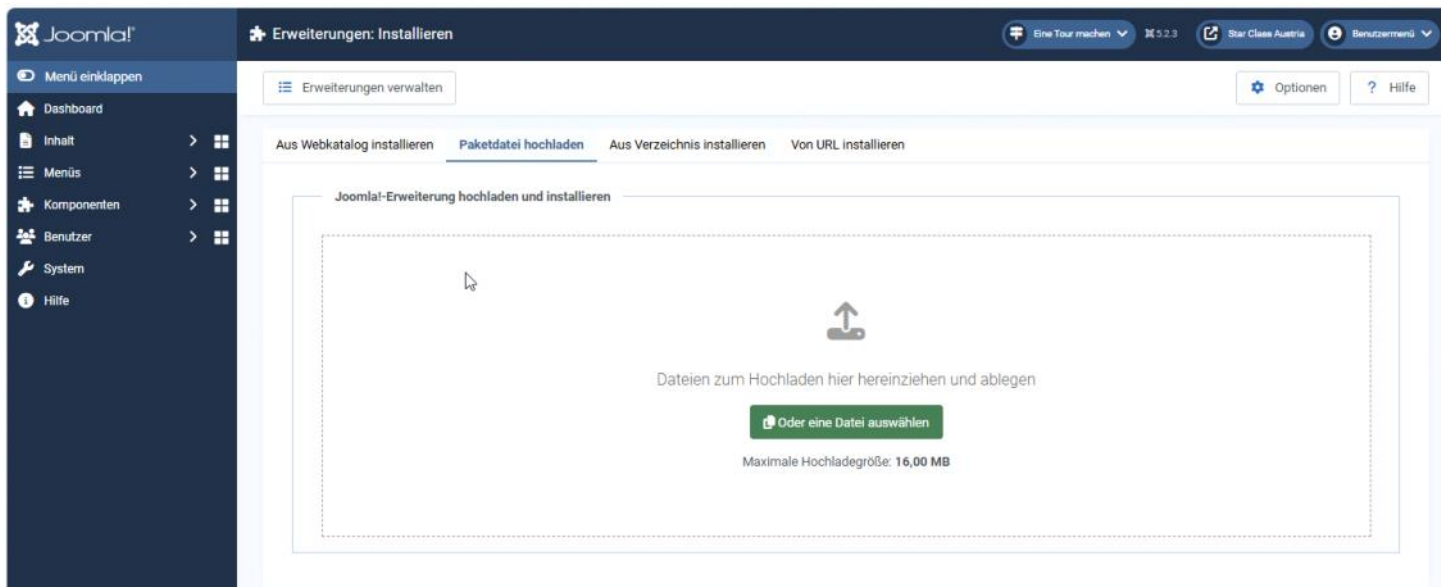
Nicht einfach Upgrade drücken sondern mit Download File (siehe oben) durchführen.



## Erweiterungen Verwalten



Erweiterungen installieren  
Paketdatei hochladen



Eine Original-Datei, für die im Template ein Override besteht, wurde aktualisiert.  
[Diese Änderung sollte überprüft werden.](#)

Templates: Templates (Site)

Eine Tour machen

5.2.3

Star Class Austria

Benutzermenü

Stile

Optionen

Hilfe

Site



Suche

Zurücksetzen

Template aufsteigend

20

5/5 Spalten

Bild	Template	Version	Datum	Autor	Überschriebene Dateien
	<a href="#">Cassiopeia – Details und Dateien</a> <a href="#">Vorschau</a> <a href="#">Übergeordnet</a>	1.0	2017-02	Joomla! Project admin@joomla.org	<a href="#">Auf dem neuesten Stand</a>
	<a href="#">Flex – Details und Dateien</a> <a href="#">Vorschau</a>	4.2	November 2024	Aplikko.com aplikko@gmail.com <a href="http://www.aplikko.com">http://www.aplikko.com</a>	<a href="#">Änderung gefunden</a>

Template-Vorschau

Template kopieren

Verzeichnisse verwalten

Neue Datei

Overrides prüfen

Schließen

Hilfe

Editor   Overrides erstellen   **Override-Dateien**   Template-Beschreibung

Die Originalen der unten aufgeführten Override-Dateien des Templates wurden aktualisiert. Bei der weiteren Arbeit hilft diese Liste die Änderungen zu überprüfen und sie als erledigt zu markieren.

5/5 Spalten

<input type="checkbox"/>	Geprüft	Template-Datei	Zur Liste hinzugefügt	Letzte Änderung durch ein Update	Update-Quelle
<input type="checkbox"/>		<a href="#">/html/mod_sppagebuilder/default.php</a>	04.05.2024 11:20:25	10.01.2025 10:29:09	<a href="#">Extension Update</a>
<input type="checkbox"/>		<a href="#">/html/mod_articles_categories/default_items.php</a>	02.02.2023 22:12:41	10.01.2025 10:17:09	<a href="#">Joomla Update</a>
<input type="checkbox"/>		<a href="#">/html/mod_menu/default.php</a>	28.10.2023 07:58:48	10.01.2025 10:17:09	<a href="#">Joomla Update</a>

Speichern

Speichern & Schließen

Schließen

Datei umbenennen

Datei löschen

Hilfe

mod\_menu

mod\_related\_items

mod\_search

mod\_sppagebuilder

default.php

mod\_spsimpleportfolio

mod\_tags\_popular

mod\_tags\_similar

mod\_virtuemart\_cart

mod\_virtuemart\_category

mod\_virtuemart\_currencies

mod\_virtuemart\_product



mod\_virtuemart\_search

plg\_content\_pagenavigation

modules.php

Unterschied zwischen der originalen Core-Datei und der Override-Datei

Original	Override
1 <?php	1 <?php
2	2
3 /**	3 /**
5 * @author JoomShaper <a href="http://www.joomshaper.com">http://www.joomshaper.com</a>	5 * @author JoomShaper <a href="http://www.joomshaper.com">http://www.joomshaper.com</a>
6 * @copyright Copyright (c) 2010 - 2023 JoomShaper	6 * @copyright Copyright (c) 2010 - 2020 JoomShaper
7 * @license <a href="http://www.gnu.org/licenses/gpl-2.0.html">http://www.gnu.org/licenses/gpl-2.0.html</a> GNU/GPLv2 or later	7 * @license <a href="http://www.gnu.org/licenses/gpl-2.0.html">http://www.gnu.org/licenses/gpl-2.0.html</a> GNU/GPLv2 or later
8 */	8 */
9 //no direct access	9 //no direct access
10 defined('_JEXEC') or die('restricted access');	10 defined('_JEXEC') or die('restricted access');
11	11
12 use Joomla\CMS\Factory;	12 require_once JPATH_ROOT . '/components/com_sppagebuilder/parser/addon-parser.php';
13 use Joomla\CMS\HTML\HTMLHelper;	13 JHtml::_('jquery.framework'); // make sure jQuery is loaded before scripts. Important
14 use Joomla\CMS\Component\ComponentHelper;	14 \$doc = JFactory::getDocument();

<input type="checkbox"/>	Geprüft	Template-Datei	Zur Liste hinzugefügt	Letzte Änderung durch ein Update	Update-Quelle
<input type="checkbox"/>		<a href="#">/html/mod_sppagebuilder/default.php</a>	04.05.2024 11:20:25	10.01.2025 10:29:09	<a href="#">Extension Update</a>
<input type="checkbox"/>		<a href="#">/html/mod_articles_categories/default_items.php</a>	02.02.2023 22:12:41	10.01.2025 10:17:09	<a href="#">Joomla Update</a>
<input type="checkbox"/>		<a href="#">/html/mod_menu/default.php</a>	28.10.2023 07:58:48	10.01.2025 10:17:09	<a href="#">Joomla Update</a>

## Nächste Erweiterung

Notifications



Download-Keys korrekt  
eingetragen.



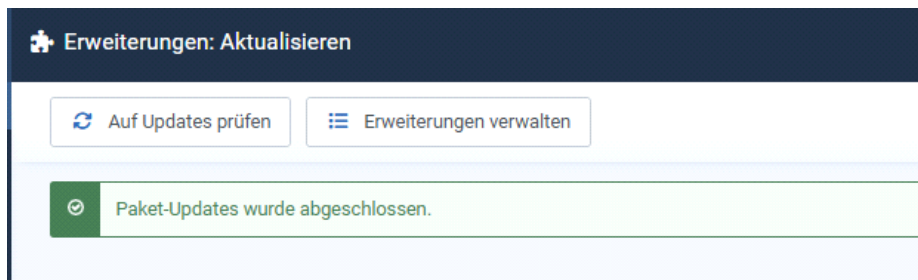
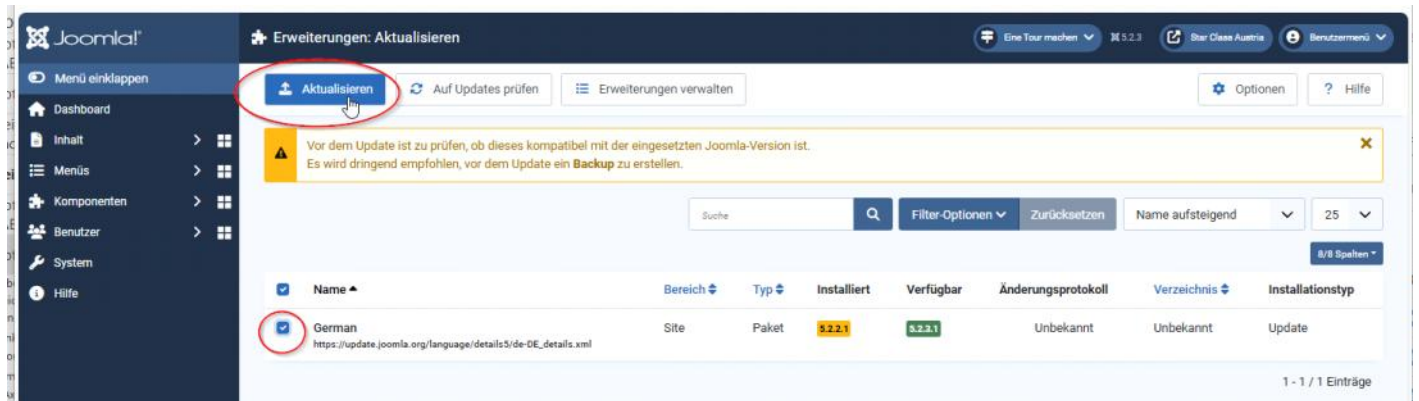
Updates für Erweiterungen  
verfügbar! 1



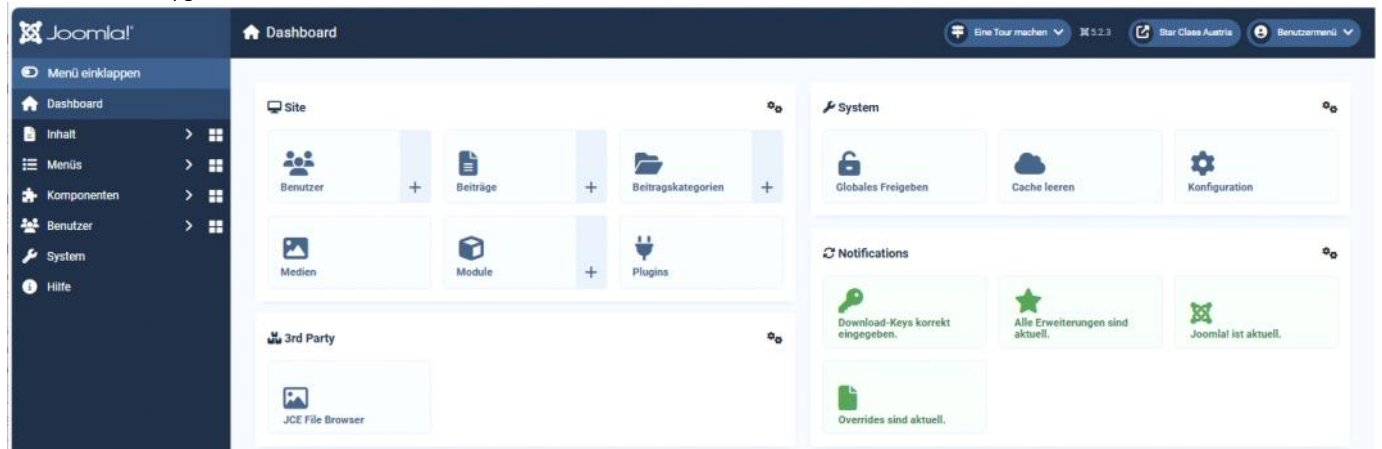
Joomla! ist aktuell.



Overrides sind aktuell.



#### Status nach dem Upgrade



#### WebSite Frontend prüfen



Etwas "durchklicken" - vor allem Ergebnisse und Kalender

Wenn alles "unverändert" ist hat alles geklappt